

CERAMIC GLIDE FEET

PATINS DE SOURIS EN CÉRAMIQUE



REF : JVAPCM00599 / JVAPCM00600 / JVAPCM00601 / JVAPCM00602

©2024 Lexip. All rights reserved. "Lexip", "Pixminds Distribution", and their logos are trademarks and/or registered trademarks of Pixminds Distribution SAS, and/or its affiliated companies. "Pixminds" and their logos are trademarks and/or registered trademarks of "Pixminds". All other product names and images, trademarks or registered trademarks are properties of their respective owners. Product features, appearances and specifications may be subject to change without notice. Please retain this information for the future.

Made in China.



FRANCAIS	2
ENGLISH	3
DEUTSCH	3
PORTUGUÉS	6
ESPAÑOL	7
ITALIANO	8
DUTCH	9
POLSKI	10

FRANÇAIS

Merci pour votre achat des patins en céramique Mo42 de Lexip.

Ces patins en céramique Lexip offrent à votre souris une qualité et un confort de glisse hors norme. Ils vous permettent de gagner en rapidité et en précision dans vos déplacements de souris.

CONTENU :

- 6 patins de souris en céramique avec base autocollante
- 1 chiffon doux

△ Ce symbole identifie des renseignements relatifs à la sécurité et à la santé dans ce guide produit. Lisez ce guide pour obtenir des informations importantes relatives à la santé et à la sécurité pour le produit que vous avez acheté.

△ AVERTISSEMENT - AVANT D'INSTALLER ET D'UTILISER CET APPAREIL, LISEZ SOIGNEUSEMENT LES INSTRUCTIONS FOURNIES. LE FABRICANT NE PEUT ÊTRE TENU POUR RESPONSABLE DES DOMMAGES ET BLESSURES LIÉS À UNE MAUVAISE INSTALLATION OU UTILISATION. CONSERVEZ TOUJOURS CETTE NOTICE AVEC VOTRE APPAREIL POUR VOUS Y REFERER ULTERIEUREMENT.

CONSIGNES DE SÉCURITÉ

1. Sécurité des enfants et des personnes vulnérables - △ AVERTISSEMENT : Risque de suffocation

Conserver le produit, les accessoires et les pièces d'emballage hors de portée des enfants et des animaux domestiques afin d'éviter les accidents. L'utilisation de ce produit doit se faire sous la surveillance d'un adulte. Ce produit peut contenir de petits éléments présentant un risque de suffocation pour les enfants de moins de 3 ans.

2. Sécurité générale et utilisation - △ AVERTISSEMENT : Risque d'accident

Ne pas utiliser le produit s'il est manifestement défectueux. Conserver le produit au sec. La température de fonctionnement normal est de 5°C à 40 °C, les températures plus basses ou plus élevées peuvent endommager le produit. Nettoyer le produit seulement avec un chiffon doux et sec. Ne pas tenter de réparer ce produit.

INFORMATIONS IMPORTANTES SUR LA SANTÉ

1. Syndrome LMR : Lésions dues aux mouvements répétitifs et tension oculaire - △ AVERTISSEMENT : L'utilisation des manettes de jeu, des claviers, des souris ou autres dispositifs électroniques de saisie peut entraîner l'apparition de blessures ou de troubles graves.

Après quelques heures, les jeux vidéo peuvent irriter les muscles, les poignets, la peau ou les yeux. LMR signifie « Lésion due aux mouvements répétitifs ». Le syndrome LMR apparaît à la suite de petits mouvements se répétant en permanence. Des symptômes typiques sont des douleurs dans les doigts, les poignets, les bras ou la nuque. Si vous ressentez des douleurs, des engourdissements ou des faiblesses au niveau de ces parties du corps, veuillez consulter un médecin dans les plus brefs délais. Veuillez suivre les instructions suivantes afin d'éviter des problèmes tels que la tendinite, le syndrome du tunnel carpien, l'irritation de la peau ou la tension oculaire. Évitez les périodes trop longues de jeu. Il est recommandé aux parents de s'assurer que leurs enfants jouent pendant des périodes adéquates. Même si vous ne croyez pas en avoir besoin, faites une pause de 10 à 15 minutes à chaque heure de jeu, levez-vous et marchez un petit peu. Si vous éprouvez fatigue ou douleur au niveau des mains, des poignets, des bras ou des yeux, cessez de jouer et reposez-vous pendant plusieurs heures avant de jouer de nouveau. Si vous avez les mains, les poignets, les bras ou les yeux endoloris pendant le jeu ou après, cessez de jouer et consultez un médecin. Lorsque vous jouez à un jeu vidéo : Asseyez-vous ou tenez-vous aussi loin que possible de l'écran ; Jouez sur le plus petit écran disponible ; Ne jouez pas si vous êtes fatigué ou si vous avez besoin de repos ; Jouez dans une pièce bien éclairée ; Faites une pause de 15 minutes toutes les heures.

MISE EN PLACE DES PATINS

Avant de procéder à la mise en place des patins, bien nettoyer le dessous de la souris à l'aide des lingettes fournies afin que les patins adhèrent parfaitement. Dans un premier temps, positionner les patins sans les coller sous la souris. En fonction de la taille de votre souris, utilisez plus ou moins de patins. Assurez-vous que la répartition des patins assure une bonne stabilité à votre souris. Retirer le papier de protection sous chaque patin et coller les patins les uns après les autres sous la souris en appuyant fortement pendant quelques secondes pour chaque pose.

Ce produit est compatible avec la plupart des souris optiques et laser.

CONDITIONS DE GARANTIE

Ce produit dispose d'une garantie légale de 2 ans dépendant de votre pays. La garantie commerciale de 5 ans que nous proposons est activable par QR code, et nécessite une preuve d'achat pour être activée.

L'information et les opinions exprimées dans ce document, y compris l'adresse URL et d'autres références à des sites Internet, peuvent changer sans préavis. Ce document ne vous donne aucun droit légal sur la propriété intellectuelle d'un produit Lexip. Vous pouvez copier et utiliser ce document à des fins de référence interne.

contact : contact@lexip.co

ENGLISH

Thank you for purchasing Lexip Mo42 ceramic feet.

These Lexip ceramic feet offer your mouse an exceptional quality and sliding comfort. They allow you to gain speed and accuracy in your mouse movements.

CONTENT :

- 6 mouse ceramic pads with self-adhesive base
- 1 soft cloth

⚠ This symbol identifies safety and health information in this product guide. Read this guide to obtain important information regarding the health and safety of the product you purchased.

⚠ **WARNING - BEFORE INSTALLING AND USING THIS DEVICE, CAREFULLY READ THE INSTRUCTIONS PROVIDED. THE MANUFACTURER CANNOT BE HELD RESPONSIBLE FOR DAMAGE OR INJURY RESULTING FROM IMPROPER INSTALLATION OR USE. ALWAYS KEEP THIS MANUAL WITH YOUR DEVICE FOR FUTURE REFERENCE.**

SAFETY INSTRUCTIONS

1. Child and vulnerable person safety - ⚠ **WARNING:** Suffocation hazard

Keep the product, accessories and pieces of packaging out of reach of children and pets to prevent accidents. Use of this product must be supervised by an adult. This product may contain small parts which pose a suffocation hazard for children under 3 years old.

2. General safety and use - ⚠ **WARNING:** Risk of accident

Do not use the product if it is visibly defective. Keep the product dry. The normal operating temperature is from 5°C to 40°C, temperatures lower or higher than this may damage the product. Clean the product only with a soft, dry cloth. Do not attempt to repair this product.

IMPORTANT HEALTH INFORMATION

1. RSI Syndrome: Repetitive Motion Injury and Eye Strain - ⚠ **WARNING:** Use of game controllers, keyboards, mice or other electronic input devices can result in serious injury or illness.

After a few hours, video games can irritate muscles, wrists, skin, or eyes. RSI stands for "Repetitive Motion Injury". RSI Syndrome is caused by continual small movements. Typical symptoms are pain in fingers, wrists, arms, or neck. If you feel any kind of pain, numbness or weakness in these parts of the body, please consult a doctor as soon as possible. Please follow the following instructions to prevent problems such as tendinitis, carpal tunnel syndrome, skin irritation, or eye strain. Avoid long periods of game play. It is recommended that parents ensure their children play for adequate periods. Even if you don't think you need it, take a 10-15 minute break every hour of gameplay, stand up and walk around a bit. If you experience fatigue or pain in your hands, wrists, arms, or eyes while playing or after playing, stop playing and rest for several hours before playing again. If you experience pain in your hands, wrists, arms, or eyes while playing or after playing, stop playing and consult a doctor. When playing a video game: Sit or stand as far away from the screen as possible; Play on the smallest screen available; Do not play if you are tired or need rest; Play in a well-lit room; Take a 15 minute break every hour.

FITTING THE CERAMIC PADS

Before inserting the ceramic feet, clean the underside of the mouse with the supplied wipes to ensure that the skates adhere perfectly. First, position the skates without sticking them under the mouse. Depending on the size of your mouse, use more or less skates. Make sure that the distribution of the skids ensures good stability for your mouse. Remove the protective paper under each skate and glue the skates one after the other under the mouse by pressing strongly for a few seconds for each pose.

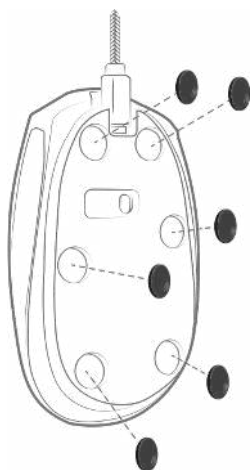
This product is compatible with most laser and optical mice.

TERMS OF WARRANTY

This product has a 2-year legal warranty depending on your country. The 5-year commercial warranty we offer can be activated by QR code, and requires proof of purchase to be activated.

Information and views expressed in this document, including URL and other Internet website references, may change without notice. This document does not provide you with any legal rights to any intellectual property in any Lexip product. You may copy and use this document for your internal reference purposes.

contact : contact@lexip.co



DEUTSCH

Vielen Dank, dass Sie sich für Lexip Mo42 Keramikschuhe entschieden haben.

Diese Lexip Keramikschuhe bieten Ihrer Maus eine außergewöhnliche Qualität und Gleitkomfort. Sie ermöglichen es Ihnen, Geschwindigkeit und Genauigkeit in Ihren Mausbewegungen zu erhöhen.

INHALT :

- 6 Keramik-Mauspads mit selbstklebender Unterseite
- 1 weiches Tuch

⚠ Dieses Symbol kennzeichnet Informationen zu Sicherheit und Gesundheit in dieser Produkthanleitung. Lesen Sie diese Anleitung, um wichtige Gesundheits- und Sicherheitsinformationen für das von Ihnen gekaufte Produkt zu erhalten.

⚠ **WARNUNG** - BEVOR SIE DIESES GERÄT INSTALLIEREN UND BENUTZEN, LESEN SIE DIE MITGELIEFERTEN ANWEISUNGEN SORGFÄLTIG DURCH. DER HERSTELLER HAFTET NICHT FÜR SCHÄDEN ODER VERLETZUNGEN, DIE DURCH UNSACHGEMÄSSE INSTALLATION ODER VERWENDUNG ENTSTEHEN. BEWAHREN SIE DIESE ANLEITUNG IMMER ZUSAMMEN MIT IHREM GERÄT AUF, UM SPÄTER DARAUF ZURÜCKGREIFEN ZU KÖNNEN.

SICHERHEITSHINWEISE

1. Sicherheit von Kindern und gefährdeten Personen - ⚠ **WARNUNG**: Erstickungsgefahr.

Bewahren Sie das Produkt, das Zubehör und die Verpackungsteile außerhalb der Reichweite von Kindern und Haustieren auf, um Unfälle zu vermeiden. Die Verwendung dieses Produkts sollte nur unter Aufsicht eines Erwachsenen erfolgen. Dieses Produkt kann kleine Teile enthalten, die für Kinder unter 3 Jahren eine Erstickungsgefahr darstellen.

2. Allgemeine Sicherheit und Verwendung - ⚠ **WARNUNG**: Unfallgefahr.

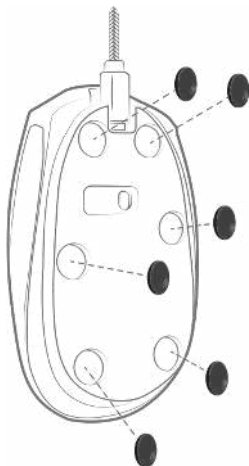
Verwenden Sie das Produkt nicht, wenn es offensichtlich defekt ist. Bewahren Sie das Produkt an einem trockenen Ort auf. Die normale Betriebstemperatur liegt zwischen 5 °C und 40 °C. Niedrigere oder höhere Temperaturen können das Produkt beschädigen. Reinigen Sie das Produkt nur mit einem weichen, trockenen Tuch. Versuchen Sie nicht, das Produkt zu reparieren.

WICHTIGE GESUNDHEITSINFORMATIONEN

1. RSI-Syndrom: Verletzungen durch wiederholte Bewegungen und Augenspannung - ⚠ **WARNUNG**: Die Verwendung von Joysticks, Tastaturen, Mäusen oder anderen elektronischen Eingabegeräten kann zu ernsthaften Verletzungen oder Beschwerden führen.

Nach einigen Stunden können Videospiele die Muskeln, Handgelenke, die Haut oder die Augen reizen. RSI steht für «Repetitive Movement Injury» (Schädigung durch wiederholte Bewegungen). Das LMR-Syndrom entsteht durch kleine Bewegungen, die sich ständig wiederholen. Typische Symptome sind Schmerzen in den Fingern, den Handgelenken, den Armen oder im Nacken. Wenn Sie Schmerzen, Taubheitsgefühle oder Schwäche in diesen Körperteilen verspüren, suchen Sie bitte so schnell wie möglich einen Arzt auf. Bitte befolgen Sie die folgenden Anweisungen, um Probleme wie Sehnenscheidenentzündung, Karpaltunnelsyndrom, Hautreizungen oder Augenspannungen zu vermeiden. Vermeiden Sie zu lange Spielzeiten. Eltern wird empfohlen, dafür zu sorgen, dass ihre Kinder angemessene Zeiträume zum Spielen haben. Auch wenn Sie glauben, dass Sie das nicht brauchen, machen Sie nach jeder Stunde Spielzeit eine Pause von 10 bis 15 Minuten, stehen Sie auf und gehen Sie ein wenig herum. Wenn Sie Müdigkeit oder Schmerzen in den Händen, Handgelenken, Armen oder Augen verspüren, hören Sie mit dem Spielen auf und ruhen Sie sich mehrere Stunden aus, bevor Sie wieder spielen. Wenn Ihre Hände, Handgelenke, Arme oder Augen während des Spiels oder danach wund werden, hören Sie auf zu spielen und suchen Sie einen Arzt auf. Wenn Sie ein Videospiele spielen : Setzen oder halten Sie sich so weit wie möglich vom Bildschirm entfernt; Spielen Sie auf dem kleinsten verfügbaren Bildschirm; Spielen Sie nicht, wenn Sie müde sind oder eine Pause brauchen; Spielen Sie in einem gut beleuchteten Raum; Machen Sie jede Stunde eine 15-minütige Pause.

Wenn Sie Fragen dazu haben, wie Ihr eigener Lebensstil, Ihre eigenen Aktivitäten oder Ihr eigener medizinischer oder körperlicher Zustand mit EBA zusammenhängen können, wenden Sie sich an eine qualifizierte medizinische Fachkraft.



MONTAGE DER KUFEN

Reinigen Sie vor dem Einsetzen der Skates die Unterseite der Maus mit den mitgelieferten Tüchern, um sicherzustellen, dass die Skates perfekt haften. Zuerst positionieren Sie die Schlittschuhe, ohne sie unter die Maus zu stecken. Je nach Größe der Maus verwenden Sie mehr oder weniger Schlittschuhe. Achten Sie darauf, dass die Verteilung der Kufen eine gute Stabilität für Ihre Maus gewährleistet. Entfernen Sie das Schutzpapier unter jedem Skate und kleben Sie die Skates nacheinander unter die Maus, indem Sie für jede Pose einige Sekunden lang kräftig drücken.

Dieses Produkt ist mit den meisten Laser- und optischen Mäusen kompatibel.

GARANTIEBEDINGUNGEN

Dieses Produkt hat eine gesetzliche Garantie von 2 Jahren, abhängig von Ihrem Land. Die kommerzielle 5-Jahres-Garantie, die wir anbieten, kann per QR-Code aktiviert werden und erfordert einen Kaufnachweis, um aktiviert zu werden.

Die in diesem Dokument enthaltenen Informationen und Ansichten, einschließlich URL und anderer Verweise auf Internet-Websites, können sich ohne vorherige Ankündigung ändern. Dieses Dokument gewährt Ihnen

keine rechtlichen Rechte an geistigem Eigentum an einem Lexip-Produkt. Sie dürfen dieses Dokument für Ihre internen Referenzzwecke kopieren und verwenden.

contact : contact@lexip.co

PORTUGUÊS

Obrigado pela sua compra dos patins de cerâmica Mo42 da Lexip.

Esses patins de cerâmica da Lexip oferecem à sua mouse uma qualidade e conforto de deslizamento incomparáveis. Eles permitem que você ganhe em velocidade e precisão nos seus movimentos com o mouse.

CONTEÚDO

- 6 patins de mouse de cerâmica com base adesiva
- 1 pano macio

△ Este símbolo identifica informações relativas à segurança e saúde neste guia do produto. Leia este guia para obter informações importantes sobre saúde e segurança do produto que você adquiriu.

△ AVISO - ANTES DE INSTALAR E UTILIZAR ESTE APARELHO, LEIA CUIDADOSAMENTE AS INSTRUÇÕES FORNECIDAS. O FABRICANTE NÃO SE RESPONSABILIZA POR DANOS E FERIMENTOS RELACIONADOS A UMA INSTALAÇÃO OU USO INCORRETOS. GUARDE SEMPRE ESTE MANUAL JUNTO AO SEU APARELHO PARA CONSULTAS FUTURAS.

INSTRUÇÕES DE SEGURANÇA

1. Segurança de crianças e pessoas vulneráveis - △ AVISO: Risco de asfixia
Mantenha o produto, os acessórios e as peças de embalagem fora do alcance de crianças e animais de estimação para evitar acidentes. O uso deste produto deve ser supervisionado por um adulto. Este produto pode conter pequenas peças que apresentam risco de asfixia para crianças com menos de 3 anos.
2. Segurança geral e uso - △ AVISO: Risco de acidente
Não utilize o produto se estiver visivelmente defeituoso. Mantenha o produto em local seco. A temperatura de funcionamento normal é de 5°C a 40°C; temperaturas mais baixas ou mais altas podem danificar o produto. Limpe o produto apenas com um pano macio e seco. Não tente reparar este produto.

AVISO DE SAÚDE IMPORTANTE

1. Distúrbios músculo-esqueléticos- △ AVISO: O uso de controladores de jogos, teclados, mouses ou outros dispositivos eletrônicos de entrada pode estar associado a lesões ou distúrbios graves.

Ao jogar videogame, assim como em muitas atividades, você pode sentir desconforto ocasional nas mãos, braços, ombros, pescoço ou outras partes do corpo. No entanto, se sentir sintomas como desconforto persistente ou recorrente, dor, latejamento, dor, formigamento, dormência, sensação de queimação ou rigidez, NÃO IGNORE ESTES SINAIS DE AVISO. PROCURE IMEDIATAMENTE UM PROFISSIONAL DE SAÚDE QUALIFICADO, mesmo que os sintomas ocorram quando você não estiver jogando videogame. Sintomas como esses podem estar associados a lesões ou distúrbios dolorosos e às vezes incapacitantes permanentes dos nervos, músculos, tendões, vasos sanguíneos e outras partes do corpo. Esses distúrbios musculoesqueléticos (LME) incluem síndrome do túnel do carpo, tendinite, tenossinovite, síndromes vibratórias e outras condições. Embora os investigadores ainda não sejam capazes de responder a muitas perguntas sobre as LME, existe um consenso geral de que muitos factores podem estar ligados à sua ocorrência, incluindo condições médicas e físicas, stress e a forma como se lida com ele, saúde geral e como uma pessoa se posiciona e usa o corpo durante o trabalho e outras atividades (incluindo jogar videogame). Alguns estudos sugerem que a quantidade de tempo que uma pessoa realiza uma atividade pode ser um fator. Estas são algumas diretrizes que podem ajudá-lo a trabalhar e se divertir com mais conforto e possivelmente reduzir o risco de sofrer qualquer LME: Posicionar-se para usar posturas confortáveis e não estranhas; Manter as mãos, dedos e outras partes do corpo relaxadas; Fazendo pausas; Desenvolvendo um estilo de vida saudável.

Se tiver dúvidas sobre como o seu estilo de vida, atividades ou condição médica ou física podem estar relacionados com LME, consulte um profissional de saúde qualificado.

INSTALAÇÃO DOS PATINS

Antes de proceder à instalação dos patins, limpe bem a parte inferior do mouse com os lenços fornecidos para garantir que os patins adiram perfeitamente. Primeiro, posicione os patins sem colá-los na parte inferior do mouse. Dependendo do tamanho do seu mouse, utilize mais ou menos patins. Certifique-se de que a distribuição dos patins proporcione boa estabilidade ao seu mouse. Retire o papel protetor de cada patin e cole-os um a um na parte inferior do mouse, pressionando firmemente por alguns segundos em cada colocação.

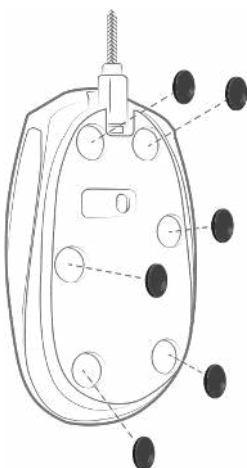
Este produto é compatível com a maioria dos mouses ópticos e a laser.

CONDIÇÕES DE GARANTIA

Este produto possui uma garantia legal de 2 anos, dependendo do seu país. A garantia comercial de 5 anos que oferecemos pode ser ativada via QR code e requer um comprovante de compra para ser ativada.

As informações e opiniões expressas neste documento, incluindo o endereço URL e outras referências a sites da Internet, podem mudar sem aviso prévio. Este documento não lhe concede nenhum direito legal sobre a propriedade intelectual de um produto Lexip. Você pode copiar e usar este documento para fins de referência interna.

Contato: contact@lexip.co



Gracias por su compra de los patines de cerámica Mo42 de Lexip.

Estos patines de cerámica Lexip ofrecen a su ratón una calidad y un confort de deslizamiento excepcionales. Le permiten ganar en rapidez y precisión en sus movimientos..

CONTENIDO:

- 6 patines de ratón de cerámica con base autoadhesiva
- 1 paño suave

△ Este símbolo identifica información relacionada con la seguridad y salud en esta guía de producto. Lea esta guía para obtener información importante sobre la salud y seguridad del producto que ha comprado.

△ ADVERTENCIA - ANTES DE INSTALAR Y UTILIZAR ESTE DISPOSITIVO, LEA DETENIDAMENTE LAS INSTRUCCIONES PROPORCIONADAS. EL FABRICANTE NO PUEDE SER RESPONSABLE DE DAÑOS O LESIONES RELACIONADAS CON UNA INSTALACIÓN O USO INCORRECTOS. CONSERVE SIEMPRE ESTE MANUAL CON SU DISPOSITIVO PARA CONSULTAS FUTURAS.

INSTRUCCIONES DE SEGURIDAD

1. Seguridad de niños y personas vulnerables - △ ADVERTENCIA: Riesgo de asfixia
Mantenga el producto, los accesorios y las piezas de embalaje fuera del alcance de niños y animales domésticos para evitar accidentes. El uso de este producto debe ser supervisado por un adulto. Este producto puede contener piezas pequeñas que presentan riesgo de asfixia para niños menores de 3 años.
2. Seguridad general y uso - △ ADVERTENCIA: Riesgo de accidente
No utilice el producto si está visiblemente defectuoso. Mantenga el producto seco. La temperatura normal de funcionamiento es de 5°C a 40°C; las temperaturas más bajas o más altas pueden dañar el producto. Limpie el producto solo con un paño suave y seco. No intente reparar este producto.

INFORMACIÓN IMPORTANTE SOBRE LA SALUD

1. Síndrome de movimientos repetitivos (SMR) y fatiga ocular - △ ADVERTENCIA: El uso de controles de videojuegos, teclados, ratones u otros dispositivos electrónicos puede provocar lesiones o trastornos graves.

Después de algunas horas, los videojuegos pueden causar irritación muscular, en las muñecas, la piel o los ojos. El SMR se refiere a "Síndrome de Movimientos Repetitivos", que aparece debido a movimientos pequeños y repetitivos constantes. Los síntomas típicos incluyen dolor en los dedos, muñecas, brazos o cuello. Si experimenta dolor, entumecimiento o debilidad en estas áreas, consulte a un médico de inmediato. Siga estas instrucciones para evitar problemas como tendinitis, síndrome del túnel carpiano, irritación de la piel o fatiga ocular. Evite períodos de juego prolongados. Se recomienda a los padres que se aseguren de que sus hijos jueguen por tiempos adecuados. Aunque no crea que lo necesite, tómese un descanso de 10 a 15 minutos cada hora de juego, levántese y camine un poco. Si siente fatiga o dolor en las manos, muñecas, brazos o ojos, deje de jugar y descanse varias horas antes de continuar. Si sus manos, muñecas, brazos o ojos le duelen durante o después de jugar, consulte a un médico. Cuando juegue videojuegos: Siéntese o póngase lo más lejos posible de la pantalla; Juegue en la pantalla más pequeña disponible; No juegue si está cansado o necesita descansar; Juegue en una habitación bien iluminada; Tome un descanso de 15 minutos cada hora.

INSTALACIÓN DE LOS PATINES

Antes de colocar los patines, limpie bien la parte inferior del ratón con las toallitas provistas para que los patines se adhieran correctamente. Primero, coloque los patines sin pegarlos debajo del ratón. Dependiendo del tamaño de su ratón, use más o menos patines. Asegúrese de que la distribución de los patines proporcione una buena estabilidad a su ratón. Retire el papel protector de cada patín y péguelo uno por uno debajo del ratón, presionando firmemente durante algunos segundos para cada uno..

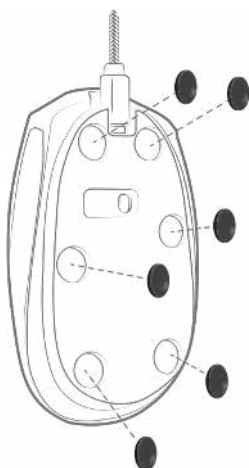
Este producto es compatible con la mayoría de ratones ópticos y láser.

CONDICIONES DE GARANTÍA

Este producto tiene una garantía legal de 2 años, dependiendo de su país. La garantía comercial de 5 años que ofrecemos se activa mediante código QR y requiere una prueba de compra para su activación.

La información y las opiniones expresadas en este documento, incluidas la URL y otras referencias a sitios web, pueden cambiar sin previo aviso. Este documento no le otorga ningún derecho legal sobre la propiedad intelectual de un producto Lexip. Puede copiar y utilizar este documento para fines de referencia interna.

Contacto: contact@lexip.co



Grazie per aver acquistato i pattini in ceramica Mo42 di Lexip.

Questi pattini in ceramica Lexip offrono al tuo mouse una qualità e un comfort di scorrimento eccezionali. Ti permettono di migliorare velocità e precisione nei movimenti del mouse.

CONTENUTO:

- 6 pattini per mouse in ceramica con base autoadesiva
- 1 panno morbido

△ Questo simbolo identifica informazioni relative alla sicurezza e alla salute in questa guida del prodotto. Leggi questa guida per ottenere informazioni importanti riguardanti la salute e la sicurezza del prodotto che hai acquistato.

△ AVVERTENZA - PRIMA DI INSTALLARE E UTILIZZARE QUESTO DISPOSITIVO, LEGGI ATTENTAMENTE LE ISTRUZIONI FORNITE. IL PRODUTTORE NON È RESPONSABILE PER DANNI O LESIONI DERIVANTI DA UN'ERRATA INSTALLAZIONE O UTILIZZO. CONSERVA SEMPRE QUESTO MANUALE CON IL TUO DISPOSITIVO PER RIFERIMENTI FUTURI.

ISTRUZIONI DI SICUREZZA

1. Sicurezza di bambini e persone vulnerabili - △ AVVERTENZA: Rischio di soffocamento
Conserva il prodotto, gli accessori e le parti dell'imballaggio fuori dalla portata di bambini e animali domestici per evitare incidenti. L'uso di questo prodotto deve avvenire sotto la supervisione di un adulto. Questo prodotto può contenere piccole parti che presentano un rischio di soffocamento per i bambini di età inferiore a 3 anni.
2. Sicurezza generale e utilizzo - △ AVVERTENZA: Rischio di incidente
Non utilizzare il prodotto se è evidentemente difettoso. Conserva il prodotto in un luogo asciutto. La temperatura di funzionamento normale è tra 5°C e 40°C, temperature inferiori o superiori possono danneggiare il prodotto. Pulire il prodotto solo con un panno morbido e asciutto. Non tentare di riparare questo prodotto.

INFORMAZIONI IMPORTANTI SULLA SALUTE

1. Sindrome LMR: Lesioni da movimenti ripetitivi e affaticamento oculare - △ AVVERTENZA: L'uso di joystick, tastiere, mouse o altri dispositivi di input elettronici può causare lesioni o disturbi gravi.

Dopo alcune ore, i videogiochi possono irritare i muscoli, i polsi, la pelle o gli occhi. LMR significa "Lesioni da movimenti ripetitivi". La sindrome LMR si verifica a causa di piccoli movimenti ripetitivi. I sintomi tipici includono dolore a dita, polsi, braccia o collo. Se provi dolore, intorpidimento o debolezza in queste parti del corpo, consulta immediatamente un medico. Segui le istruzioni seguenti per evitare problemi come tendinite, sindrome del tunnel carpale, irritazione della pelle o affaticamento oculare. Evita periodi di gioco troppo lunghi. Si consiglia ai genitori di assicurarsi che i propri figli giochino per periodi adeguati. Anche se pensi di non averne bisogno, fai una pausa di 10-15 minuti ogni ora di gioco, alzati e cammina un po'. Se senti stanchezza o dolore alle mani, ai polsi, alle braccia o agli occhi, smetti di giocare e riposa per alcune ore prima di giocare di nuovo. Se provi dolore o fastidio durante o dopo il gioco, smetti di giocare e consulta un medico. Quando giochi a un videogioco: siediti o tieniti il più lontano possibile dallo schermo; gioca sullo schermo più piccolo disponibile; non giocare se sei stanco o hai bisogno di riposare; gioca in una stanza ben illuminata; fai una pausa di 15 minuti ogni ora.

INSTALLAZIONE DEI PATTINI

Prima di installare i pattini, pulisci bene la parte inferiore del mouse con i panni forniti in modo che i pattini aderiscano perfettamente. Prima posiziona i pattini senza incollarli sotto il mouse. A seconda delle dimensioni del tuo mouse, utilizza più o meno pattini. Assicurati che la distribuzione dei pattini garantisca una buona stabilità al mouse. Rimuovi la carta protettiva sotto ogni pattino e incolla i pattini uno per uno sotto il mouse, premendo con forza per alcuni secondi per ogni applicazione.

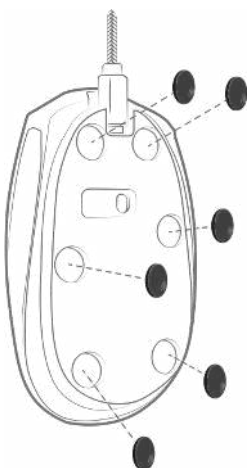
Questo prodotto è compatibile con la maggior parte dei mouse ottici e laser.

CONDIZIONI DI GARANZIA

Questo prodotto ha una garanzia legale di 2 anni a seconda del tuo paese. La garanzia commerciale di 5 anni che offriamo è attivabile tramite QR code e richiede una prova di acquisto per essere attivata.

Le informazioni e le opinioni espresse in questo documento, inclusi l'indirizzo URL e altri riferimenti a siti Internet, possono cambiare senza preavviso. Questo documento non conferisce alcun diritto legale sulla proprietà intellettuale di un prodotto Lexip. Puoi copiare e utilizzare questo documento a fini di riferimento interno.

Contatto: contact@lexip.co



DUTCH

Bedankt voor uw aankoop van de Lexip Mo42 keramische glijvoetjes.

Deze Lexip keramische glijvoetjes bieden uw muis een uitzonderlijke kwaliteit en comfort bij het glijden. Ze stellen u in staat om sneller en nauwkeuriger te bewegen met uw muis.

INHOUD:

- 6 keramische muisglijvoetjes met zelfklevende basis
- 1 zachte doek

⚠ Dit symbool geeft informatie over veiligheid en gezondheid in deze handleiding. Lees deze handleiding voor belangrijke informatie over de gezondheid en veiligheid van het product dat u hebt gekocht.

⚠ **WAARSCHUWING - VOORDAT U DIT APPARAAT INSTALLEERT EN GEBRUIKT, LEES ZORGVULDIG DE MEEGELIVERDE INSTRUCTIES. DE FABRIKANT KAN NIET AANSPRAKELIJK WORDEN GESTELD VOOR SCHADE EN LETSEL VEROORZAAKT DOOR ONJUISTE INSTALLATIE OF GEBRUIK. BEWAAR DEZE HANDLEIDING ALTIJD BIJ UW APPARAAT VOOR TOEKOMSTIGE REFERENTIE.**

VEILIGHEIDSINSTRUCTIES

1. Veiligheid van kinderen en kwetsbare personen - ⚠ **WAARSCHUWING: Verstikkingsgevaar**
Houd het product, accessoires en verpakkingsonderdelen buiten bereik van kinderen en huisdieren om ongelukken te voorkomen. Gebruik van dit product moet onder toezicht van een volwassene plaatsvinden. Dit product kan kleine onderdelen bevatten die verstikkingsgevaar opleveren voor kinderen jonger dan 3 jaar.
2. Algemene veiligheid en gebruik - ⚠ **WAARSCHUWING: Risico op ongevallen**
Gebruik het product niet als het duidelijk defect is. Houd het product droog. De normale bedrijfstemperatuur ligt tussen 5°C en 40°C; lagere of hogere temperaturen kunnen schade veroorzaken. Reinig het product alleen met een zachte, droge doek. Probeer dit product niet zelf te repareren.

BELANGRIJKE GEZONDHEIDSINFORMATIE

1. Syndroom LMR: Letsels door repetitieve bewegingen en oogvermoeidheid - ⚠ **WAARSCHUWING: Het gebruik van gamecontrollers, toetsenborden, muizen of andere elektronische invoerapparaten kan leiden tot ernstige verwondingen of aandoeningen.**

Na enkele uren kunnen videospellen de spieren, polsen, huid of ogen irriteren. LMR staat voor 'Letsels door repetitieve bewegingen'. Het LMR-syndroom ontstaat door kleine, steeds herhaalde bewegingen. Typische symptomen zijn pijn in de vingers, polsen, armen of nek. Als u pijn, gevoelloosheid of zwakte voelt in deze lichaamsdelen, raadpleeg dan zo snel mogelijk een arts.

Volg de onderstaande instructies om problemen zoals peesontsteking, carpaal tunnelsyndroom, huidirritatie of oogvermoeidheid te voorkomen; vermijd te lange speeltijden; het is aanbevolen dat ouders ervoor zorgen dat hun kinderen binnen redelijke tijdslimieten spelen; neem elke uur een pauze van 10 tot 15 minuten, ook als u denkt dat het niet nodig is; sta op en wandel een beetje; als u vermoeidheid of pijn ervaart in uw handen, polsen, armen of ogen, stop met spelen en rust enkele uren voordat u opnieuw begint; als uw handen, polsen, armen of ogen pijnlijk aanvoelen tijdens of na het spelen, stop met spelen en raadpleeg een arts.

Wanneer u een videospel speelt: ga zo ver mogelijk van het scherm af zitten of staan; speel op het kleinste scherm dat beschikbaar is; speel niet als u moe bent of rust nodig heeft; speel in een goed verlichte ruimte; neem elke uur een pauze van 15 minuten.

AANBRENGEN VAN DE GLIJVOETJES

Reinig voor het aanbrengen van de glijvoetjes de onderkant van de muis goed met de meegeleverde doekjes, zodat de voetjes goed hechten. Plaats de voetjes eerst zonder ze te plakken onder de muis. Afhankelijk van de grootte van uw muis, kunt u meer of minder voetjes gebruiken. Zorg ervoor dat de verdeling van de voetjes een goede stabiliteit biedt. Verwijder het beschermepapier onder elk voetje en plak de voetjes één voor één stevig onder de muis, waarbij u voor elke bevestiging enkele seconden stevig aandrukt.

Dit product is compatibel met de meeste optische en lasermuizen

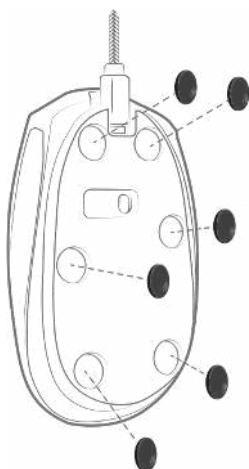
GARANTIEVOORWAARDEN

Dit product heeft een wettelijke garantie van 2 jaar, afhankelijk van uw land. De commerciële garantie van 5 jaar die wij aanbieden, kan worden geactiveerd via een QR-code en vereist een aankoopbewijs om geactiveerd te worden.

De informatie en meningen in dit document, inclusief URL-adressen en andere verwijzingen naar websites, kunnen zonder voorafgaande kennisgeving worden gewijzigd. Dit document geeft u geen wettelijke rechten op de intellectuele eigendom van een Lexip-product. U mag dit document kopiëren en gebruiken voor intern

referentiegebruik.

Contact: contact@lexip.co



Dziękujemy za zakup ceramicznych ślizgaczy Mo42 firmy Lexip.

Ceramiczne ślizgacze Lexip oferują twojej myszy wyjątkową jakość i komfort ślizgu. Pozwalają na zwiększenie szybkości i precyzji w poruszaniu się myszką.

ZAWARTOŚĆ:

- 6 ceramicznych ślizgaczy do myszki z samoprzylepną podstawą
- 1 miękka szmatka

⚠ Ten symbol wskazuje informacje dotyczące bezpieczeństwa i zdrowia w tym przewodniku produktu. Przeczytaj ten przewodnik, aby uzyskać ważne informacje dotyczące zdrowia i bezpieczeństwa dla produktu, który zakupiłeś.

⚠ **OSTRZEŻENIE - PRZED ZAINSTALOWANIEM I UŻYCIEM TEGO URZĄDZENIA STARANNIE PRZECZYTAJ DOSTARCZONE INSTRUKCJE. PRODUCENT NIE PONOSI ODPOWIEDZIALNOŚCI ZA SZKODY I URAZY ZWIĄZANE Z NIEPRAWIDŁOWĄ INSTALACJĄ LUB UŻYTKOWANIEM. ZAWSZE PRZECHOWUJ TE NINIEJSZE INSTRUKCJE RAZEM Z URZĄDZENIEM DO PONOWNEGO ODNIESIENIA.**

ZALECENIA BEZPIECZEŃSTWA

1. Bezpieczeństwo dzieci i osób wrażliwych - ⚠ **OSTRZEŻENIE:** Ryzyko uduszenia
Przechowuj produkt, akcesoria i opakowania z dala od dzieci i zwierząt domowych, aby uniknąć wypadków. Używanie tego produktu powinno odbywać się pod nadzorem dorosłych. Produkt może zawierać małe elementy, które stwarzają ryzyko uduszenia dla dzieci poniżej 3 roku życia.
2. Bezpieczeństwo ogólne i użytkowanie - ⚠ **OSTRZEŻENIE:** Ryzyko wypadku
Nie używaj produktu, jeśli jest wyraźnie uszkodzony. Przechowuj produkt w suchym miejscu. Normalna temperatura pracy wynosi od 5°C do 40°C; niższe lub wyższe temperatury mogą uszkodzić produkt. Czyść produkt tylko za pomocą miękkiej i suchej szmatki. Nie próbuj naprawiać tego produktu.

WAŻNE INFORMACJE O ZDROWIU

1. Zespół LMR: Uszkodzenia spowodowane powtarzającymi się ruchami i napięciem oczu - ⚠ **OSTRZEŻENIE:** Używanie kontrolerów gier, klawiatur, myszy lub innych urządzeń elektronicznych do wprowadzania danych może prowadzić do pojawienia się kontuzji lub poważnych problemów.

Po kilku godzinach gry wideo mogą podrażniać mięśnie, nadgarstki, skórę lub oczy. LMR oznacza „uszkodzenia spowodowane powtarzającymi się ruchami”. Zespół LMR pojawia się na skutek małych, powtarzających się ruchów. Typowe objawy to ból w palcach, nadgarstkach, ramionach lub szyi. Jeśli odczuwasz ból, mrowienie lub osłabienie w tych częściach ciała, skonsultuj się z lekarzem jak najszybciej. Proszę przestrzegać następujących wskazówek, aby uniknąć problemów, takich jak zapalenie ścięgien, zespół cieśni nadgarstka, podrażnienie skóry lub napięcie oczu. Unikaj zbyt długich okresów gry. Rodzice powinni zapewnić, że ich dzieci grają przez odpowiednie okresy. Nawet jeśli nie uważasz, że to konieczne, rób przerwy na 10-15 minut co godzinę gry, wstań i trochę się przejdź. Jeśli odczuwasz zmęczenie lub ból w rękach, nadgarstkach, ramionach lub oczach, przestań grać i odpocznij przez kilka godzin przed ponownym graniem. Jeśli masz ból rąk, nadgarstków, ramion lub oczu podczas gry lub po niej, przestań grać i skonsultuj się z lekarzem. Podczas gry wideo: Siadaj lub stój jak najdalej od ekranu; Graj na najmniejszym dostępnym ekranie; Nie graj, jeśli jesteś zmęczony lub potrzebujesz odpoczynku; Graj w dobrze oświetlonym pomieszczeniu; Rób przerwy na 15 minut co godzinę.

MONTOWANIE ŚLIZGACZY

Przed przystąpieniem do montażu ślizgaczy dokładnie oczyść spód myszy za pomocą dostarczonych chusteczek, aby ślizgacze dobrze przylegały. Na początku umieść ślizgacze bez przyklejania ich do myszy. W zależności od rozmiaru twojej myszy użyj więcej lub mniej ślizgaczy. Upewnij się, że rozmieszczenie ślizgaczy zapewnia dobre stabilność twojej myszy. Usuń papier ochronny z każdego ślizgacza i przyklej ślizgacze jeden po drugim do spodu myszy, mocno naciskając przez kilka sekund przy każdym zamontowaniu.

Produkt jest kompatybilny z większością myszy optycznych i laserowych.

WARUNKI GWARANCJI

Produkt ten objęty jest dwuletnią gwarancją ustawową, w zależności od twojego kraju. Gwarancja handlowa na 5 lat, którą oferujemy, jest aktywowana za pomocą kodu QR i wymaga dowodu zakupu do jej aktywacji.

Informacje i opinie wyrażone w tym dokumencie, w tym adres URL i inne odniesienia do stron internetowych, mogą ulec zmianie bez powiadomienia. Niniejszy dokument nie przyznaje żadnych praw prawnych do własności intelektualnej produktu Lexip. Możesz kopiować i używać tego dokumentu do celów referencyjnych.

kontakt: contact@lexip.co

