

CERAMIC GLIDE FEET

PATINS DE SOURIS EN CÉRAMIQUE



REF : JVAPCM00599 / JVAPCM00600 / JVAPCM00601 / JVAPCM00602

©2023 Lexip. All rights reserved. "Lexip", "Pixminds Distribution", and their logos are trademarks and/or registered trademarks of Pixminds Distribution SAS, and/or its affiliated companies. "Pixminds" and their logos are trademarks and/or registered trademarks of "Pixminds". All other product names and images, trademarks or registered trademarks are properties of their respective owners. Product features, appearances and specifications may be subject to change without notice. Please retain this information for the future.

Made in China.

FRANÇAIS

Merci pour votre achat des patins en céramique Mo42 de Lexip.

Ces patins en céramique Lexip offrent à votre souris une qualité et un confort de glisse hors norme. Ils vous permettent de gagner en rapidité et en précision dans vos déplacements de souris.

CONTENU :

- 6 patins de souris en céramique avec base autocollante
- 1 chiffon doux

⚠ Ce symbole identifie des renseignements relatifs à la sécurité et à la santé dans ce guide produit. Lisez ce guide pour obtenir des informations importantes relatives à la santé et à la sécurité pour le produit que vous avez acheté.

⚠ AVERTISSEMENT - AVANT D'INSTALLER ET D'UTILISER CET APPAREIL, LISEZ SOIGNEUSEMENT LES INSTRUCTIONS FOURNIES. LE FABRICANT NE PEUT ÊTRE TENU POUR RESPONSABLE DES DOMMAGES ET BLESSURES LIÉS À UNE MAUVAISE INSTALLATION OU UTILISATION. CONSERVEZ TOUJOURS CETTE NOTICE AVEC VOTRE APPAREIL POUR VOUS Y REFERER ULTERIEUREMENT.

CONSIGNES DE SÉCURITÉ

1. Sécurité des enfants et des personnes vulnérables - ⚠ AVERTISSEMENT : Risque de suffocation

Conserver le produit, les accessoires et les pièces d'emballage hors de portée des enfants et des animaux domestiques afin d'éviter les accidents. L'utilisation de ce produit doit se faire sous la surveillance d'un adulte. Ce produit peut contenir de petits éléments présentant un risque de suffocation pour les enfants de moins de 3 ans.

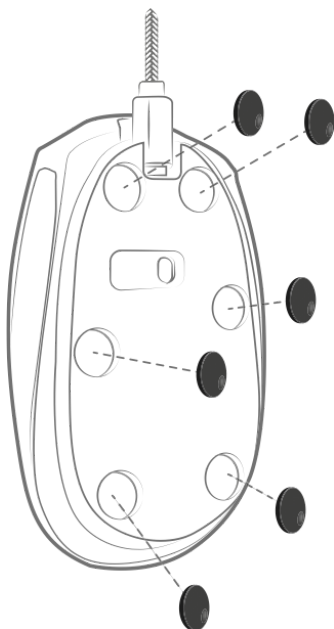
2. Sécurité générale et utilisation - ⚠ AVERTISSEMENT : Risque d'accident

Ne pas utiliser le produit s'il est manifestement défectueux. Conserver le produit au sec. La température de fonctionnement normal est de 5°C à 40 °C, les températures plus basses ou plus élevées peuvent endommager le produit. Nettoyer le produit seulement avec un chiffon doux et sec. Ne pas tenter de réparer ce produit.

INFORMATIONS IMPORTANTES SUR LA SANTÉ

1. Syndrome LMR : Lésions dues aux mouvements répétitifs et tension oculaire - ⚠ AVERTISSEMENT : L'utilisation des manettes de jeu, des claviers, des souris ou autres dispositifs électroniques de saisie peut entraîner l'apparition de blessures ou de troubles graves.

Après quelques heures, les jeux vidéo peuvent irriter les muscles, les poignets, la peau ou les yeux. LMR signifie « Lésion due aux mouvements répétitifs ». Le syndrome LMR apparaît à la suite de petits mouvements se répétant en permanence. Des symptômes typiques sont des douleurs dans les doigts, les poignets, les bras ou la nuque. Si vous ressentez des douleurs, des engourdissements ou des faiblesses au niveau de ces parties du corps, veuillez consulter un médecin dans les plus brefs délais. Veuillez suivre les instructions suivantes afin d'éviter des problèmes tels que la tendinite, le syndrome du tunnel carpien, l'irritation de la peau ou la tension oculaire. Évitez les périodes trop longues de jeu. Il est recommandé aux parents de s'assurer que leurs enfants jouent pendant des périodes adéquates. Même si vous ne croyez pas en avoir besoin, faites une pause de 10 à 15 minutes à chaque heure de jeu, levez-vous et marchez un petit peu. Si vous éprouvez fatigue ou douleur au niveau des mains, des poignets, des bras ou des yeux, cessez de jouer et reposez-vous pendant plusieurs heures avant de jouer de nouveau. Si vous avez les mains, les poignets, les bras ou les yeux endoloris pendant le jeu ou après, cessez de jouer et consultez un médecin. Lorsque vous jouez à un jeu vidéo : Asseyez-vous ou tenez-vous aussi loin que possible de l'écran ; Jouez sur le plus petit écran disponible ; Ne jouez pas si vous êtes fatigué ou si vous avez besoin de repos ; Jouez dans une pièce bien éclairée ; Faites une pause de 15 minutes toutes les heures.



MISE EN PLACE DES PATINS

Avant de procéder à la mise en place des patins, bien nettoyer le dessous de la souris à l'aide des lingettes fournies afin que les patins adhèrent parfaitement. Dans un premier temps, positionner les patins sans les coller sous la souris. En fonction de la taille de votre souris, utilisez plus ou moins de patins. Assurez-vous que la répartition des patins assure une bonne stabilité à votre souris. Retirer le papier de protection sous chaque patin et coller les patins les uns après les autres sous la souris en appuyant fortement pendant quelques secondes pour chaque pose.

Ce produit est compatible avec la plupart des souris optiques et laser.

CONDITIONS DE GARANTIE

Ce produit dispose d'une garantie légale de 2 ans dépendant de votre pays. La garantie commerciale de 5 ans que nous proposons est activable par QR code, et nécessite une preuve d'achat pour être activée.

L'information et les opinions exprimées dans ce document, y compris l'adresse URL et d'autres références à des sites Internet, peuvent changer sans préavis. Ce document ne vous donne aucun droit légal sur la propriété intellectuelle d'un produit Lexip. Vous pouvez copier et utiliser ce document à des fins de référence interne.

contact : support@lexip.fr

ENGLISH

Thank you for purchasing Lexip Mo42 ceramic feet.

These Lexip ceramic feet offer your mouse an exceptional quality and sliding comfort. They allow you to gain speed and accuracy in your mouse movements.

CONTENT :

- 6 mouse ceramic pads with self-adhesive base
- 1 soft cloth

⚠ This symbol identifies safety and health information in this product guide. Read this guide to obtain important information regarding the health and safety of the product you purchased.

⚠ **WARNING** - BEFORE INSTALLING AND USING THIS DEVICE, CAREFULLY READ THE INSTRUCTIONS PROVIDED. THE MANUFACTURER CANNOT BE HELD RESPONSIBLE FOR DAMAGE OR INJURY RESULTING FROM IMPROPER INSTALLATION OR USE. ALWAYS KEEP THIS MANUAL WITH YOUR DEVICE FOR FUTURE REFERENCE.

SAFETY INSTRUCTIONS

1. Child and vulnerable person safety - ⚠ **WARNING:** Suffocation hazard

Keep the product, accessories and pieces of packaging out of reach of children and pets to prevent accidents. Use of this product must be supervised by an adult. This product may contain small parts which pose a suffocation hazard for children under 3 years old.

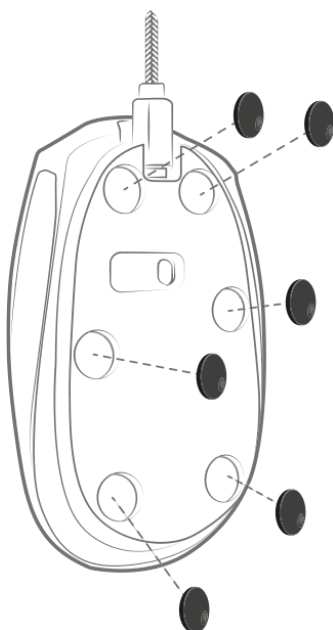
2. General safety and use - ⚠ **WARNING:** Risk of accident

Do not use the product if it is visibly defective. Keep the product dry. The normal operating temperature is from 5°C to 40°C, temperatures lower or higher than this may damage the product. Clean the product only with a soft, dry cloth. Do not attempt to repair this product.

IMPORTANT HEALTH INFORMATION

1. RSI Syndrome: Repetitive Motion Injury and Eye Strain - ⚠ **WARNING:** Use of game controllers, keyboards, mice or other electronic input devices can result in serious injury or illness.

After a few hours, video games can irritate muscles, wrists, skin, or eyes. RSI stands for "Repetitive Motion Injury". RSI Syndrome is caused by continual small movements. Typical symptoms are pain in fingers, wrists, arms, or neck. If you feel any kind of pain, numbness or weakness in these parts of the body, please consult a doctor as soon as possible. Please follow the following instructions to prevent problems such as tendinitis, carpal tunnel syndrome, skin irritation, or eye strain. Avoid long periods of game play. It is recommended that parents ensure their children play for adequate periods. Even if you don't think you need it, take a 10-15 minute break every hour of gameplay, stand up and walk around a bit. If you experience fatigue or pain in your hands, wrists, arms, or eyes while playing or after playing, stop playing and rest for several hours before playing again. If you experience pain in your hands, wrists, arms, or eyes while playing or after playing, stop playing and consult a doctor. When playing a video game: Sit or stand as far away from the screen as possible; Play on the smallest screen available; Do not play if you are tired or need rest; Play in a well-lit room; Take a 15 minute break every hour.



FITTING THE CERAMIC PADS

Before inserting the ceramic feet, clean the underside of the mouse with the supplied wipes to ensure that the skates adhere perfectly. First, position the skates without sticking them under the mouse. Depending on the size of your mouse, use more or less skates. Make sure that the distribution of the skids ensures good stability for your mouse. Remove the protective paper under each skate and glue the skates one after the other under the mouse by pressing strongly for a few seconds for each pose.

This product is compatible with most laser and optical mice.

TERMS OF WARRANTY

This product has a 2-year legal warranty depending on your country. The 5-year commercial warranty we offer can be activated by QR code, and requires proof of purchase to be activated.

Information and views expressed in this document, including URL and other Internet website references, may change without notice. This document does not provide you with any legal rights to any intellectual property in any Lexip product. You may copy and use this document for your internal reference purposes.

contact : support@lexip.fr


DEUTSCH


Vielen Dank, dass Sie sich für Lexip Mo42 Keramikschuhe entschieden haben.

Diese Lexip Keramikschuhe bieten Ihrer Maus eine außergewöhnliche Qualität und Gleitkomfort. Sie ermöglichen es Ihnen, Geschwindigkeit und Genauigkeit in Ihren Mausbewegungen zu erhöhen.


INHALT:

- 6 Keramik-Mauspads mit selbstklebender Unterseite
- 1 weiches Tuch


 Dieses Symbol kennzeichnet Informationen zu Sicherheit und Gesundheit in dieser Produkthanleitung. Lesen Sie diese Anleitung, um wichtige Gesundheits- und Sicherheitsinformationen für das von Ihnen gekaufte Produkt zu erhalten.

 **WARNUNG** - BEVOR SIE DIESES GERÄT INSTALLIEREN UND BENUTZEN, LESEN SIE DIE MITGELIEFERTEN ANWEISUNGEN SORGFÄLTIG DURCH. DER HERSTELLER HAFTET NICHT FÜR SCHÄDEN ODER VERLETZUNGEN, DIE DURCH UNSACHGEMÄSSE INSTALLATION ODER VERWENDUNG ENTSTEHEN. BEWAHREN SIE DIESE ANLEITUNG IMMER ZUSAMMEN MIT IHREM GERÄT AUF, UM SPÄTER DARAUF ZURÜCKGREIFEN ZU KÖNNEN.

SICHERHEITSHINWEISE


1. Sicherheit von Kindern und gefährdeten Personen -  **WARNUNG:** Erstickungsgefahr.

Bewahren Sie das Produkt, das Zubehör und die Verpackungsteile außerhalb der Reichweite von Kindern und Haustieren auf, um Unfälle zu vermeiden. Die Verwendung dieses Produkts sollte nur unter Aufsicht eines Erwachsenen erfolgen. Dieses Produkt kann kleine Teile enthalten, die für Kinder unter 3 Jahren eine Erstickungsgefahr darstellen.

2. Allgemeine Sicherheit und Verwendung -  **WARNUNG:** Unfallgefahr.

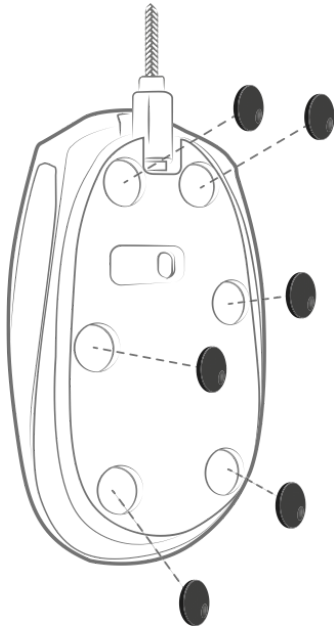
Verwenden Sie das Produkt nicht, wenn es offensichtlich defekt ist. Bewahren Sie das Produkt an einem trockenen Ort auf. Die normale Betriebstemperatur liegt zwischen 5 °C und 40 °C. Niedrigere oder höhere Temperaturen können das Produkt beschädigen. Reinigen Sie das Produkt nur mit einem weichen, trockenen Tuch. Versuchen Sie nicht, das Produkt zu reparieren.

WICHTIGE GESUNDHEITSMITTEILUNGEN

1. RSI-Syndrom: Verletzungen durch wiederholte Bewegungen und Augenspannung -  **WARNUNG:** Die Verwendung von Joysticks, Tastaturen, Mäusen oder anderen elektronischen Eingabegeräten kann zu ernsthaften Verletzungen oder Beschwerden führen.

Nach einigen Stunden können Videospiele die Muskeln, Handgelenke, die Haut oder die Augen reizen. RSI steht für «Repetitive Movement Injury» (Schädigung durch wiederholte Bewegungen). Das LMR-Syndrom entsteht durch kleine Bewegungen, die sich ständig wiederholen. Typische Symptome sind Schmerzen in den Fingern, den Handgelenken, den Armen oder im Nacken. Wenn Sie Schmerzen, Taubheitsgefühle oder Schwäche in diesen Körperteilen verspüren, suchen Sie bitte so schnell wie möglich einen Arzt auf. Bitte befolgen Sie die folgenden Anweisungen, um Probleme wie Sehnenscheidenentzündung, Karpaltunnelsyndrom, Hautreizungen oder Augenspannungen zu vermeiden. Vermeiden Sie zu lange Spielzeiten. Eltern wird empfohlen, dafür zu sorgen, dass ihre Kinder angemessene Zeiträume zum Spielen haben. Auch wenn Sie glauben, dass Sie das nicht brauchen, machen Sie nach jeder Stunde Spielzeit eine Pause von 10 bis 15 Minuten, stehen Sie auf und gehen Sie ein wenig herum. Wenn Sie Müdigkeit oder Schmerzen in den Händen, Handgelenken, Armen oder Augen verspüren, hören Sie mit dem Spielen auf und ruhen Sie sich mehrere Stunden aus, bevor Sie wieder spielen. Wenn Ihre Hände, Handgelenke, Arme oder Augen während des Spiels oder danach wund werden, hören Sie auf zu spielen und suchen Sie einen Arzt auf. Wenn Sie ein Videospiele spielen: Setzen oder halten Sie sich so weit wie möglich vom Bildschirm entfernt; Spielen Sie auf dem kleinsten verfügbaren Bildschirm; Spielen Sie nicht, wenn Sie müde sind oder eine Pause brauchen; Spielen Sie in einem gut beleuchteten Raum; Machen Sie jede Stunde eine 15-minütige Pause.

Wenn Sie Fragen dazu haben, wie Ihr eigener Lebensstil, Ihre eigenen Aktivitäten oder Ihr eigener medizinischer oder körperlicher Zustand mit EBA zusammenhängen können, wenden Sie sich an eine qualifizierte medizinische Fachkraft.



MONTAGE DER KUFEN

Reinigen Sie vor dem Einsetzen der Skates die Unterseite der Maus mit den mitgelieferten Tüchern, um sicherzustellen, dass die Skates perfekt haften. Zuerst positionieren Sie die Schlittschuhe, ohne sie unter die Maus zu stecken. Je nach Größe der Maus verwenden Sie mehr oder weniger Schlittschuhe. Achten Sie darauf, dass die Verteilung der Kufen eine gute Stabilität für Ihre Maus gewährleistet. Entfernen Sie das Schutzpapier unter jedem Skate und kleben Sie die Skates nacheinander unter die Maus, indem Sie für jede Pose einige Sekunden lang kräftig drücken.

Dieses Produkt ist mit den meisten Laser- und optischen Mäusen kompatibel.

GARANTIEBEDINGUNGEN

Dieses Produkt hat eine gesetzliche Garantie von 2 Jahren, abhängig von Ihrem Land. Die kommerzielle 5-Jahres-Garantie, die wir anbieten, kann per QR-Code aktiviert werden und erfordert einen Kaufnachweis, um aktiviert zu werden.

Die in diesem Dokument enthaltenen Informationen und Ansichten, einschließlich URL und anderer Verweise auf Internet-Websites, können sich ohne vorherige Ankündigung ändern. Dieses Dokument gewährt Ihnen keine rechtlichen Rechte an geistigem Eigentum an einem Lexip-Produkt. Sie dürfen dieses Dokument für Ihre internen Referenzzwecke kopieren und verwenden.

contact : support@lexip.fr